

K S N花立サロンHPを堪能しよう

1 K S N花立支部を開く

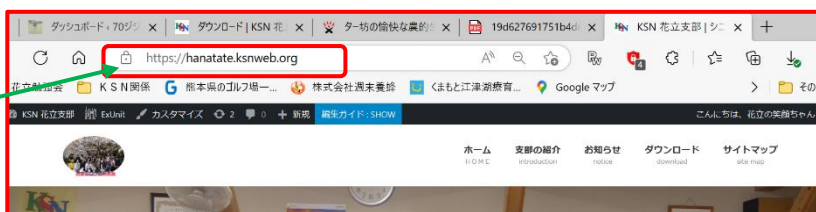
①「KSN 熊本花立支部」で検索



② KSN 花立支部「シニア &若い・・・」をクリック

【花立支部の画面が現れる。】

③KSN 花立支部の URL



2 WEB サイトの見方

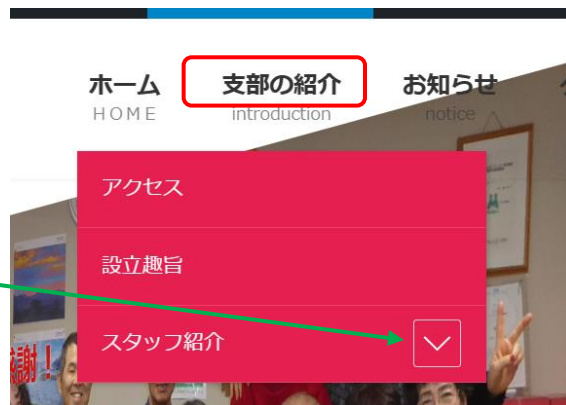
① お知らせ

今後の予定
過去の活動



② 支部の紹介

アクセス
設立趣旨
スタッフ紹介
2023 年度花立支部の役員
スタッフのブログ



③ダウンロード

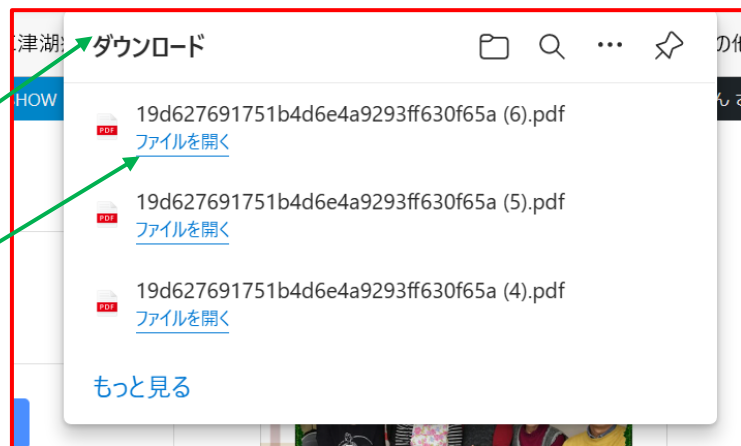
今までの勉強会の資料がいつでもダウンロードできる。



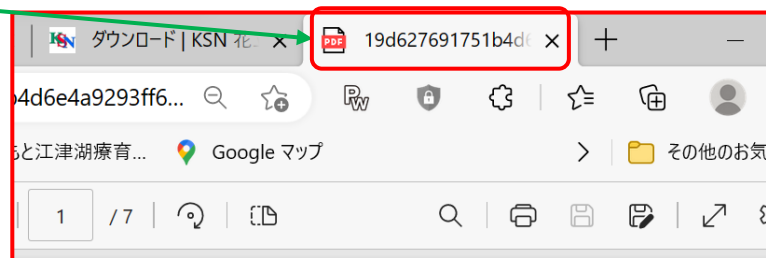
例：Edge 各部の名称と機能の場合⇒ダウンロードをクリック

① 右上にダウンロードできる表示が出る。

②「ファイルを開く」をクリック⇒データが現れる。

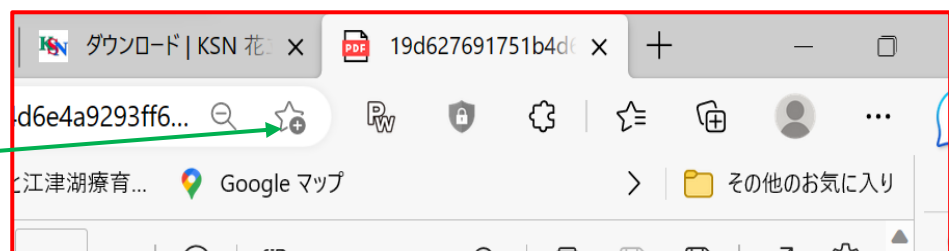


③ 一番上に表示されこれがデータ

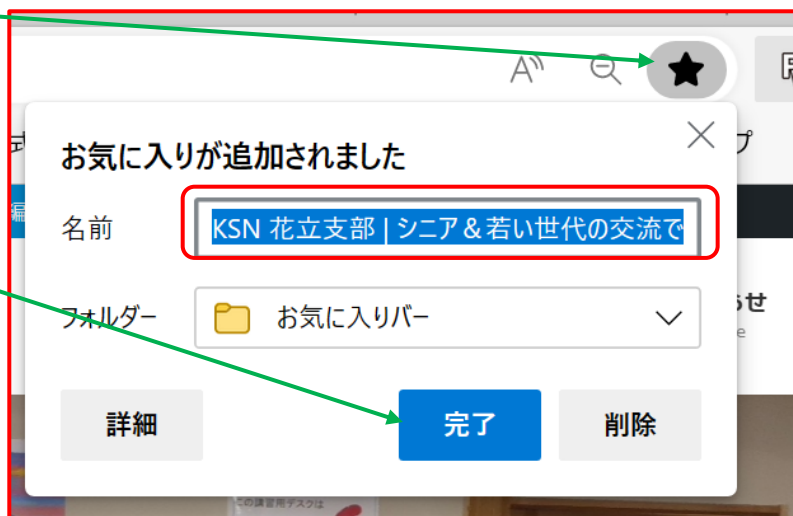


3 お気に入りへの登録

① 花立支部のWEB ページを開いたまま☆マークをクリック



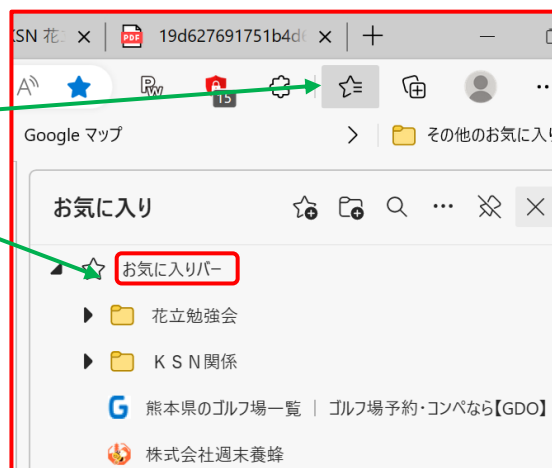
② 星の色が★（黒星）に
変わり、「お気に入りバー」に「KSN 花立支部・・・」
が追加されました、の表
示が表れる。➡完了をク
リック



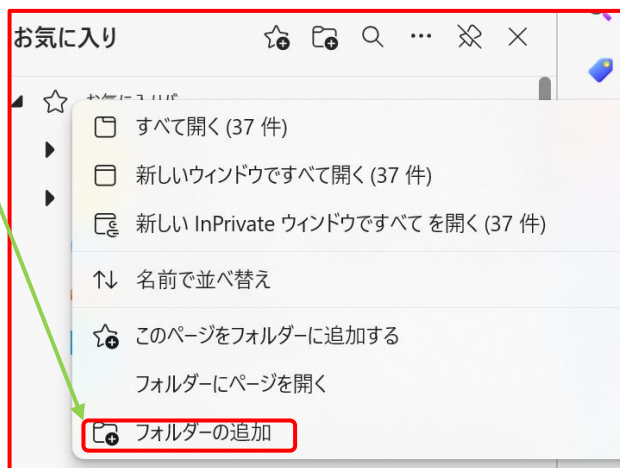
4 お気に入りのグループ分け

①お気に入りをクリック

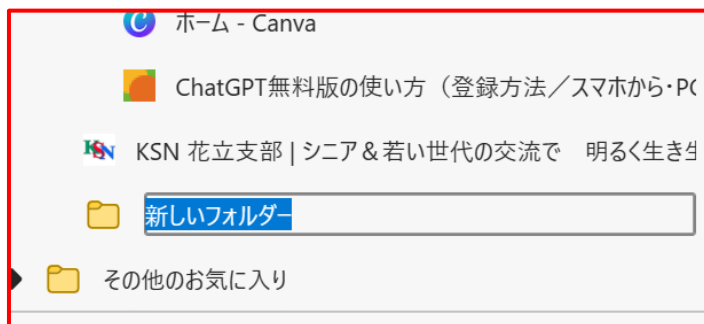
②☆お気に入りバーを右クリック



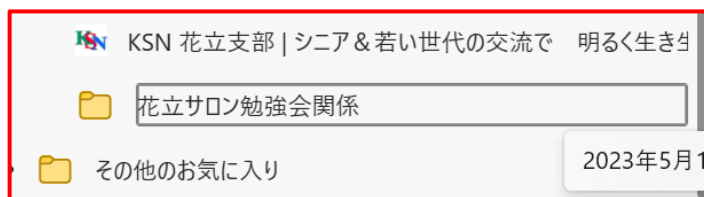
③ フォルダーの追加をクリック



④ 新しいフォルダーが現れる。



⑤ 「例：花立サロン勉強会」と挿入



⑥ 「花立サロン勉強会関係」への移動方法

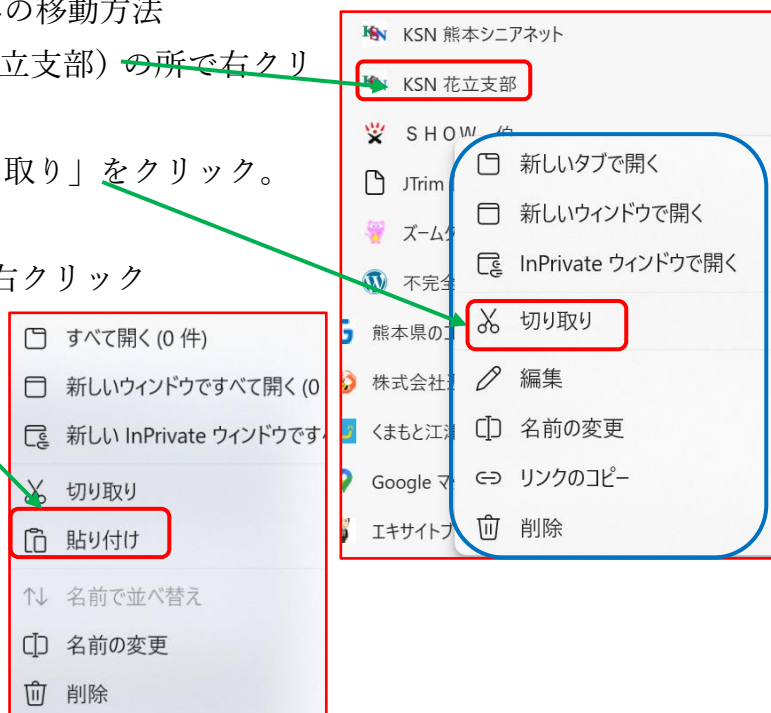
ア、該当の WEB 項目 (KSN 花立支部) の所で右クリック

イ、右の表が現われる⇒「切り取り」をクリック。

ウ、「花立サロン勉強会関係」を右クリック

エ、右の表が現われる「貼り付け」をクリック

(関係するものがあれば同じように「切り取り」「貼り付け」を繰り返す



「料理関係」「旅行関係」等の自分のファイルを作り、よく見る WEB サイト (ホームページ) をまとめておきましょう！

5、コメントを残そう！

- ①記事を読んだ一番下に
- ②コメントの欄にコメントを打ち込み「コメントを送信」をクリック

カテゴリー お知らせ

コメントを残す

花立の笑顔ちゃん としてログインしています。プロフィールを編集します。ログアウトしますか？※が付いている欄は必須項目です

コメント ※

コメントを送信

例：「今日の花立サロンの勉強会は非常に良かったです。欲を言えばもう少し「イケメン」の方が講師であればもっと良かったです。」

どのように残るか？

WEB（HP）上には右のようにコメントが残ります。

“2023年5月勉強会の案内” に対して1件のコメントがあります。



花立の笑顔ちゃんより:

2023-05-13 10:58 (編集)

今日の花立サロンの勉強会は非常に良かったです。欲を言えばもう少し「イケメン」の方が講師であればもっと良かったです。

*皆さんからのコメントがあると、ホームページ更新の励みになります。参加した後は是非コメントをお願いします。みんなで作る（成長させる）ホームページにしたいと思っています。